


[illegible]

RESUMEN CARGA POR TIPO			
TIPO DE CARGA	CARGA (VA)	FACTOR DE POTENCIA	CARGA TOTAL (VA)
TN1	2324	0,95	2446,1
TN2	980	0,95	1031,5
BOMBIA	746	0,8	932,5
BOMBIA	746	0,8	932,5
BOMBIA	746,00	0,8	932,5
BOMBIA	746,00	0,8	932,5
BOMBIA	1373,00	0,8	466,2
BOMBIA	373	0,8	466,2
BOMBIA	373	0,8	466,2
BOMBIA	373	0,8	466,2
CARGA TOTAL INSTALADA (VA)			9.027,2
TRAFO SELECCIONADO		15 KVA	
CORRIENTE		68,18	
CONDUCTOR DE ALIMENTACION		2X64-18494 + 1849 UC	

MUNICIPIO DE EL RETORNO – SAN JOSÉ DEL GUAVIARE.		
 		
PROYECTO		
CONSTRUCCIÓN DEL ALCANTARILLADO SANITARIO Y PLUVIAL DE LA INSPECCIÓN LA UNILLA DEL MUNICIPIO DEL RETORNO – DEPARTAMENTO DEL GUAVIARE.		
LOCALIZACIÓN GENERAL		
PROPIETARIO		
PREDIO PROPIEDAD DEL MUNICIPIO DE EL RETORNO DEPARTAMENTO DEL GUAVIARE		
No.	OBSERVACIONES	FECHA
EDICIONES		
DISEÑO:		
ING DAVID FELIPE NIÑO QUINTERO Nº. 20010-13308		
 FIRMA		
PROYECTISTA		
CONTIENE:		
1.ACOMETIDA 2.DETALLES CONSTRUCTIVOS		
DIBUJO		
CODIGO DEL PROYECTO		
PL-GEN-2		
NOTA:		
Este documento y toda su información, conceptos, diseños y notas contenidos en el son propiedad intelectual del Ingeniero. Por lo tanto no pueden ser copiados o reproducidos sin su consentimiento escrito. El Ingeniero no se hace responsable por la ejecución de la obra, sólo se hace responsable por la información contenida en los planos.		
ESCALA		PLANO
INDICADAS		
FECHA		1de2
SEPTIEMBRE DE 2025		